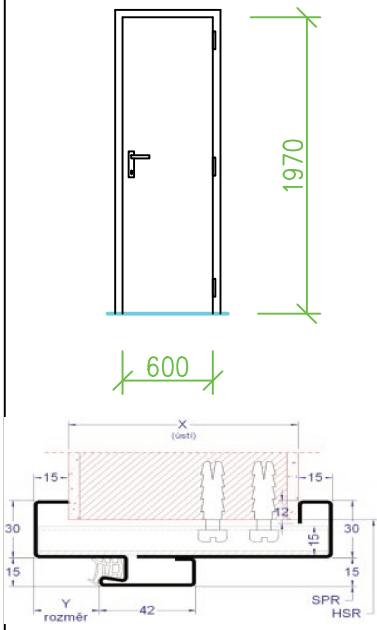
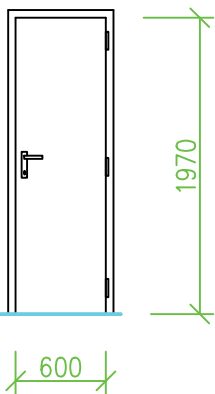
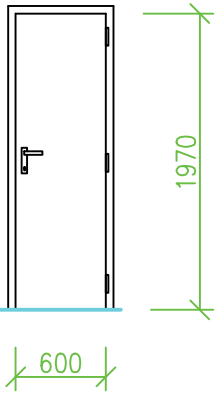


S.O.1 – JOŠTOVA 3

VÝPIS VÝPLNÍ VNITŘNÍCH OTVORŮ

OZNAČENÍ PRVKU	SCHÉMA	POPIS PRVKU	KS
D1	 <p>X (ÚSTÍ) PRO TL. ZDIVA cca100mm OVĚŘIT NA MÍSTĚ STAVBY !!!</p>	<p>VNITŘNÍ PLNÉ, HLADKÉ, DŘEVĚNÉ, JEDNOKŘÍDLÉ, OTEVÍRAVÉ DVEŘE S POLODRÁŽKOU, DO OCELOVÉ ZÁRUBNĚ S TĚSNĚNÍM</p> <p>ROZMĚR: 600x1970mm</p> <p>POVRCHOVÁ ÚPRAVA: OBOUSTRANNĚ STŘEDNĚTLAKÝ LAMINÁT CPL, TLOUŠŤKA 0,2mm, DEKOR JASAN, SVISLÁ ORIENTACE STRUKTURY</p> <p>KOVÁNÍ: INTERIÉROVÉ, BROUŠENÝ NEREZ, KLIKA/KLIKA, CYLINDRICKÁ EMERGENCY KLIKA / KLIKA ZÁMEK DÓZICKÝ</p> <p>ZVUKOVÝ ÚTLUM: BEZ POŽADAVKU</p> <p>PRÁH : BUKOVÝ NEBO DUHOVÝ PRÁH DLE ŠÍŘE ZÁRUBNĚ</p> <p>UNIVERZÁLNÍ OCELOVÁ ZÁRUBEŇ PRO DODATEČNOU MONTÁŽ PRO DVEŘE S POLODRÁŽKOU, VČETNĚ KOTEVNÍCH PRVKŮ</p> <p>MATERIÁL: ŽÁROVĚ POZINKOVANÝ PLECH (DIN 59232) TLOUŠŤKA 1,45mm ZÁKLADNÍ POVRCHOVÁ ÚPRAVA: REAKTIVNÍ NÁTĚR VRCHNÍ POVRCHOVÁ ÚPRAVA: ZÁTĚŽOVÝ NÁTĚR NA BÁZI ALKYDOVÉ PRYSKYŘICE, BARVA HNĚDÁ – RAL 8007 PODLAHOVÉ ZAPUŠTĚNÍ: 30mm POČET DVEŘNÍCH ZÁVĚSŮ: 3 ÚNOSNOST 40kg</p> <p>TĚSNĚNÍ: PROFILOVÉ PVC TĚSNĚNÍ V DRÁŽCE, TYP TPE SPOJE: SVÁŘENÍ V OCHRANNÉ ATMOSFÉŘE – OTVORY PRO STŘELKU A ZÁPADKU BUDOU CHRÁNĚNY PŘÍVAŘENÝM KRYTEM, ZABRAŇUJÍCÍM ZAPLNĚNÍ PROSTORU ZDÍM MATERIÁLEM</p>	1 P
D2		<p>VNITŘNÍ PLNÉ, HLADKÉ, DŘEVĚNÉ, JEDNOKŘÍDLÉ, OTEVÍRAVÉ DVEŘE S POLODRÁŽKOU, DO STÁVAJÍCÍ OCELOVÉ ZÁRUBNĚ S TĚSNĚNÍM</p> <p>ROZMĚR: 600x1970mm</p> <p>POVRCHOVÁ ÚPRAVA: OBOUSTRANNĚ STŘEDNĚTLAKÝ LAMINÁT CPL, TLOUŠŤKA 0,2mm, DEKOR JASAN, SVISLÁ ORIENTACE STRUKTURY</p> <p>KOVÁNÍ: INTERIÉROVÉ, BROUŠENÝ NEREZ, KLIKA/KLIKA, CYLINDRICKÁ EMERGENCY KLIKA / KLIKA ZÁMEK DÓZICKÝ</p> <p>ZVUKOVÝ ÚTLUM: BEZ POŽADAVKU</p> <p>PRÁH : BEZPRAHÉ</p> <p>ZÁRUBEŇ STÁVAJÍCÍ OCELOVÁ S POLODRÁŽKOU OBROUSIT, ODMASTIT A NOVĚ NATŘÍT VRCHNÍ POVRCHOVÁ ÚPRAVA: ZÁTĚŽOVÝ NÁTĚR NA BÁZI ALKYDOVÉ PRYSKYŘICE, BARVA HNĚDÁ – RAL 8007</p>	1 P
D3		<p>VNITŘNÍ PLNÉ, HLADKÉ, DŘEVĚNÉ, JEDNOKŘÍDLÉ, OTEVÍRAVÉ DVEŘE S POLODRÁŽKOU, DO STÁVAJÍCÍ OCELOVÉ ZÁRUBNĚ S TĚSNĚNÍM</p> <p>ROZMĚR: 600x1970mm</p> <p>POVRCHOVÁ ÚPRAVA: OBOUSTRANNĚ STŘEDNĚTLAKÝ LAMINÁT CPL, TLOUŠŤKA 0,2mm, DEKOR JASAN, SVISLÁ ORIENTACE STRUKTURY</p> <p>KOVÁNÍ: INTERIÉROVÉ, BROUŠENÝ NEREZ, KLIKA/KLIKA, CYLINDRICKÁ EMERGENCY KLIKA / KLIKA ZÁMEK – WC SADA – UZAVÍRÁNÍ Z PROSTORU MÍSY</p> <p>ZVUKOVÝ ÚTLUM: BEZ POŽADAVKU</p> <p>PRÁH : BEZPRAHÉ</p> <p>ZÁRUBEŇ STÁVAJÍCÍ OCELOVÁ S POLODRÁŽKOU OBROUSIT, ODMASTIT A NOVĚ NATŘÍT VRCHNÍ POVRCHOVÁ ÚPRAVA: ZÁTĚŽOVÝ NÁTĚR NA BÁZI ALKYDOVÉ PRYSKYŘICE, BARVA HNĚDÁ – RAL 8007</p>	1 P